

GUIA RAPIDA DE USO

# SISTEMA SIBIO

---

Indicar Origen Manual





# Módulo: Indicar Origen Manual

---

Te mostraremos como indicar **origen de forma manual** a todas las cargas presentes en la Bandeja Pendiente de Información.

**¡Acompáñanos para entender mejor como funciona!**


Para ingresar al sistema utiliza la siguiente dirección: <https://sibio-py.com.py/industrysystem-web-py/spring/partials/index.jsp#/>





**SIBIO**


**Selecciona Puntos de Entrega de Granos**

**Bienvenido**  
Te presentamos el sistema de comercialización de industria que habilita el acceso a eventos biotecnológicos en soja a través del reconocimiento económico.

 Productor

 Agente

 Puntos de Entrega de Granos

 Laboratorios

**SIBIO**

Acceder al sistema.

[Olvidé mi contraseña.](#)

Utilizá el **USUARIO** y **CONTRASEÑA** proveído por Bayer para ingresar.

# Indicar Origen Manual



Boletas de Recepción

Facturación CLT Consultas

USUARIO

Carga Manual Carga Masiva

Pendiente de información Completas Área de trabajo 1

Indicar Origen Masivo Descargar

Asociar CLT	Indicar Origen	Nro Boleta	Destino Sucursal	Nro Remisión	Nro Chapa	Peso Liq. Kg	Fecha Boleta	Destino	Intermediario	Titular	Procedencia Mercaderia	Motivo Rechazo
Todas/Destino												
<input type="checkbox"/>	<input checked="" type="checkbox"/>	N° Romaneo	Planta Número	N° Remisión			24/05/2023 14:11:40	Razón Social Tipo de Documento Planta N°		Razón Social Tipo de Documento Planta N°		

Selecciona la bandeja  
Pendiente de Información.

Seleccionar todas las cargas a  
las que se indicará origen.



# Indicar Origen Manual



Boletas de Recepción

Facturación CLT Consultas

USUARIO

Carga Manual Carga Masiva

Pendiente de información Completas Área de trabajo 1

Indicar Origen Masivo Descargar

Indicar Origen

Asociar CLT	Indicar Origen	Nro Boleta	Destino Sucursal	Nro Remisión	Nro Chapa	Peso Liq. Kg	Fecha Boleta	Destino	Intermediario	Titular	Procedencia Mercaderia	Motivo Rechazo
<input type="checkbox"/>	<input checked="" type="checkbox"/>	N° Romaneo	Planta Número	N° Remisión			24/05/2023 14:11:40	Razón Social Tipo de Documento Planta N°		Razón Social Tipo de Documento Planta N°		



## Indicar Origen Manual

### Indicar Origen

Otro Titular

Produccion Propia

#### Origen

Tipo de Documento



Número de documento

Razón Social

Selecciona el tipo de documento e ingresa el número del documento del origen de las cargas.

Cancelar

Guardar

Una vez completos los datos, selecciona Guardar y listo!

Esta opción solo estará habilitada si como participante está habilitado para operar con Producción Propia.

### Indicar Origen

Otro Titular

Produccion Propia

#### Produccion Propia

Confirma que la carga de la boleta de recepción es de producción propia?

Una vez completos los datos, selecciona Guardar y listo!

Cancelar

Guardar



Indicar Origen Manual

No olvides cerrar sesión dando click al botón **cerrar sesión**

Click en el botón cerrar sesión.



USUARIO ▾

Boletas de Recepción

Boletas de Recepción

Facturación

CLT

Consultas

Carga Manual

Carga Masiva

Pendiente de información

Completas

Área de trabajo **0**

# Indicar Origen Manual

✓ ¡Listo!

A partir de ahora ya sabrás como **indicar el origen de forma manual a las cargas** identificadas en tu Bandeja de Pendiente de Información.

Siguiendo estos pasos aseguras el éxito en tus actividades del día a día.

**¡Buen Trabajo!**

[← Volver a Guías](#)

[Próxima Guía >](#)