

GUIA RAPIDA DE USO

# SISTEMA SIBIO

---

Gestión del Área de Trabajo



# Módulo: Gestión del Área de Trabajo

Te mostraremos como gestionar e informar las boletas de recepción que se encuentran en el estado de "**Borrador**" desde el área de trabajo.

Al seleccionar en carga masiva la respuesta "SI" al área de trabajo, son enviadas todas aquellas boletas de recepción que cumplen con las siguientes condiciones:

- 1. Resultado positivo.**
- 2. Titular No Participante.**


**¡Acompáñanos para entender mejor como funciona!**


Para ingresar al sistema utiliza la siguiente dirección: <https://sibio-py.com.py/industrysystem-web-py/spring/partials/index.jsp#/>


**SIBIO**


Bienvenido

Te presentamos el sistema de comercialización de industria que habilita el acceso a eventos biotecnológicos en soja a través del reconocimiento económico.

 Productor

 Agente

 Puntos de Entrega de Granos

 Laboratorios

Selecciona Puntos de Entrega de Granos

**SIBIO**

Acceder al sistema.

Olvidé mi contraseña.

Utilizá el **USUARIO** y **CONTRASEÑA** proveído por Bayer para ingresar.

## Gestión Área de Trabajo - Estado Borrador

Boletas de Recepción

Facturación CLT Consultas

USUARIO

Carga Manual Carga Masiva

Pendiente de información Completas Área de trabajo 3

Ingresá al menú Boletas de Recepción.

Ingresá a la bandeja Área de Trabajo.

Posibilidad de búsqueda masiva de CLT siempre que se encuentre en estado Borrador.

Selección		Nro Boleta	Titular	Nro Remisión	Nro Chapa	Peso Liq. Kg	Fecha Boleta	Destino	Resultado	Tecnología	CLT Nro Único	Estado
<input type="checkbox"/>	<input type="checkbox"/>	N° Romaneo	Razón Social Titular	N° Remisión	AAA111	33.820	04/10/2023 10:59:23	N° Planta	Positivo	INTACTA RR2 PRO		BORRADOR

## Gestión Área de Trabajo - Búsqueda de CLT Productor

Boletas de Recepción

Boletas de Recepción | Facturación | CLT | Consultas | USUARIO |

Carga Manual | Carga Masiva

Pendiente de información | Completas | Área de trabajo 3

Selecciona los romaneos a verificar si cuentan con CLT Productor disponible.

Selecciona "Buscar CLT" para iniciar la búsqueda.

Deseleccionar Todas

Nro Boleta	Titular	Nro Remisión	Nro Chapa	Peso Líq. Kg	Fecha Boleta	Destino	Resultado	Tecnología	CLT Nro Único	Estado
<input checked="" type="checkbox"/>  N° Romaneo	Razón Social Titular	N° Remisión	AAA111	33.820	04/10/2023 10:59:23	N° Planta	Positivo	INTACTA RR2 PRO		BORRADOR

## Gestión Área de Trabajo - Búsqueda de CLT Productor

Boletas de Recepción

Facturación CLT Consultas

USUARIO

Carga Manual Carga Masiva

Pendiente de información Completas Área de trabajo 3

En caso de contar con CLT Productor, se visualizará aquí el saldo disponible (kg) y cantidad a cubrir (kg).

Titular	CLT Nro Único	Saldo CLT (Kg)	Cant. a cubrir (Kg.)	Saldo final (Kg.)
Razón Social del Titular	Número de CLT	250000	0	250000

Nro Boleta	Nro Remisión	Nro Chapa	Peso Liq Kg	Fecha Boleta	Destino
<input type="checkbox"/>	123	123	AAA111	33820	2023-10-04 10:59:23.311 N° de Planta

Confirmar Cancelar

## Gestión Área de Trabajo - Búsqueda de CLT Productor

Boletas de Recepción

Boletas de Recepción \$ Facturación CLT Consultas USUARIO

Carga Manual Carga Masiva

Pendiente de información Completas Área de trabajo 3

Una vez seleccionadas todas las boletas de recepción cubiertas por el CLT, selecciona Confirmar.

Titular	CLT Nro Único	Saldo CLT (Kg)	Cant. a cubrir (Kg.)	Saldo final (Kg.)	
Razón Social del Titular	Número de CLT	250000	0	250000	▼
Nro Boleta	Nro Remisión	Nro Chapa	Peso Liq Kg	Fecha Boleta	Destino
<input type="checkbox"/>	123	123	AAA111	33820	2023-10-04 10:59:23.311 N° de Planta

## Gestión Área de Trabajo - Búsqueda de CLT Productor

Boletas de Recepción

Boletas de Recepción \$ Facturación CLT Consultas USUARIO

Pendiente de información Completas Área de trabajo 3

Carga Manual Carga Masiva

Confirmar Cancelar

En caso desees Cancelar la acción, redirigirá a la página anterior y el romaneo quedará en estado "Borrador" nuevamente.

Titular	CLT Nro Único	Saldo CLT (Kg)	Cant. a cubrir (Kg.)	Saldo final (Kg.)	
Razón Social del Titular	Número de CLT	250000	0	250000	▼
Nro Boleta	Nro Remisión	Nro Chapa	Peso Liq Kg	Fecha Boleta	Destino
<input type="checkbox"/>	123	123	AAA111	33820	2023-10-04 10:59:23.311 N° de Planta



## Gestión Área de Trabajo - Búsqueda de CLT Productor

Boletas de Recepción

Boletas de Recepción \$ Facturación CLT Consultas USUARIO

Carga Manual Carga Masiva

Pendiente de información Completas Área de trabajo 3

Se podrá visualizar el dato del CLT N° Único al que serán asociadas las cargas seleccionadas.

Buscar CLT Informar Eliminar

Deseleccionar Todas

	Nro Boleta	Titular	Nro Remisión	Nro Chapa	Peso Liq. Kg	Fecha Boleta	Destino	Resultado	Tecnología	CLT Nro Único	Estado
<input checked="" type="checkbox"/>	N° Romaneo	Razón Social Titular	N° Remisión	AAA111	33.820	04/10/2023 10:59:23	N° Planta	Positivo	INTACTA RR2 PRO	N° de CLT	BORRADOR

## Gestión Área de Trabajo - Búsqueda de CLT Productor

Boletas de Recepción

Boletas de Recepción | Facturación | CLT | Consultas | USUARIO |

Pendiente de información | Completas | Área de trabajo 3

Una vez verificadas, seleccionar Informar. Las cargas serán asociadas al CLT N° Único, visualizándose en la bandeja completas con estado "Finalizada con CLT".

Buscar CLT | Informar | Eliminar

Carga Manual | Carga Masiva

Deseleccionar Todas		Nro Boleta	Titular	Nro Remisión	Nro Chapa	Peso Liq. Kg	Fecha Boleta	Destino	Resultado	Tecnología	CLT Nro Único	Estado
<input checked="" type="checkbox"/>		N° Romaneo	Razón Social Titular	N° Remisión	AAA111	33.820	04/10/2023 10:59:23	N° Planta	Positivo	INTACTA RR2 PRO	N° de CLT	BORRADOR

## Gestión Área de Trabajo - Búsqueda de CLT Productor

Boletas de Recepción

Facturación CLT Consultas

USUARIO

Carga Manual Carga Masiva

Pendiente de información Completas Área de trabajo 3

Buscar CLT Informar Eliminar

Deseleccionar Todas

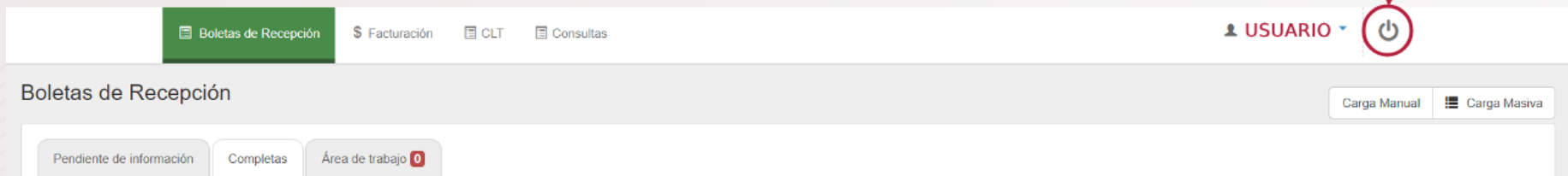
	Nro Boleta	Titular	Nro Remisión	Nro Chapa	Peso Liq. Kg	Fecha Boleta	Destino	Resultado	Tecnología	CLT Nro Único	Estado
<input checked="" type="checkbox"/>	N° Romaneo	Razón Social Titular	N° Remisión	AAA111	33.820	04/10/2023 10:59:23	N° Planta	Positivo	INTACTA RR2 PRO	N° de CLT	BORRADOR

En caso que la carga fue subida por error y no corresponda ser informada a SIBIO; selecciona Eliminar y la misma pasará a un estado definitivo "Eliminada".

## Gestión Área de Trabajo - Búsqueda de CLT Productor

No olvides cerrar sesión dando click al botón **cerrar sesión**

Click en el botón cerrar sesión.



The screenshot displays a web application interface. At the top, there is a navigation menu with the following items: "Boletas de Recepción" (highlighted in green), "\$ Facturación", "CLT", and "Consultas". On the right side of the menu, there is a user profile section labeled "USUARIO" with a dropdown arrow and a power button icon. A red circle highlights the power button icon, and a red arrow points from the text "Click en el botón cerrar sesión." above it to this icon. Below the navigation menu, the main content area is titled "Boletas de Recepción". On the right side of this area, there are two buttons: "Carga Manual" and "Carga Masiva". Below the main content area, there is a filter bar with three tabs: "Pendiente de información", "Completas", and "Área de trabajo" (which has a red notification badge with the number "0").

# Gestión del Área de Trabajo

---

✓ ¡Listo!

A partir de ahora ya sabrás como gestionar todas aquellas boletas que se encuentren en estado **borrador y asociarlas de forma masiva a CLTs** en caso corresponda.

Siguiendo estos pasos aseguras el éxito en tus actividades del día a día.

¡Buen Trabajo!

[← Volver a Guías](#)

[Próxima Guía >](#)