



GUIA RAPIDA DE USO

SISTEMA SIBIO

Generar y Visualizar CLT Productor



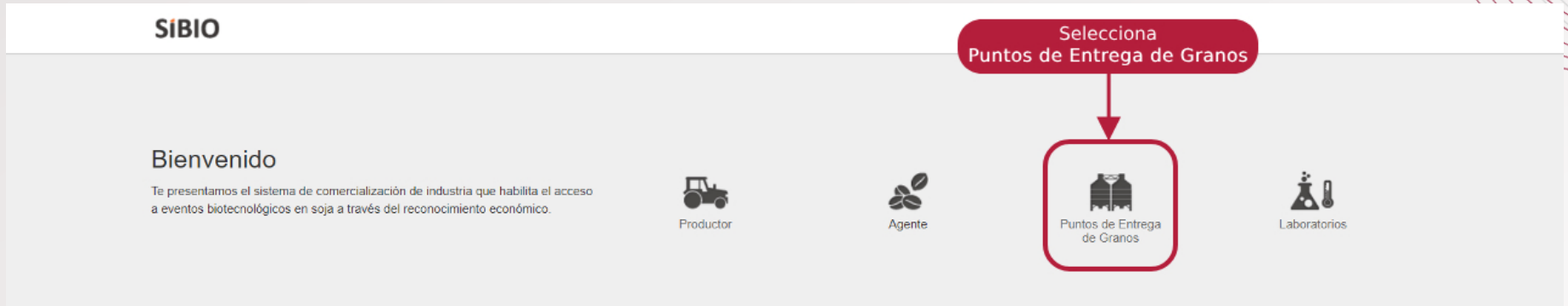


Módulo: Generar y Visualizar CLT Productor

Te mostraremos como **generar** un nuevo CLT (Certificado Libre de Testeo) y **visualizar** los CLTs emitidos por parte de tu silo.

¡Acompáñanos para entender mejor como funciona!

Para ingresar al sistema utiliza la siguiente dirección: <https://sibio-py.com.py/industrysystem-web-py/spring/partials/index.jsp#/>



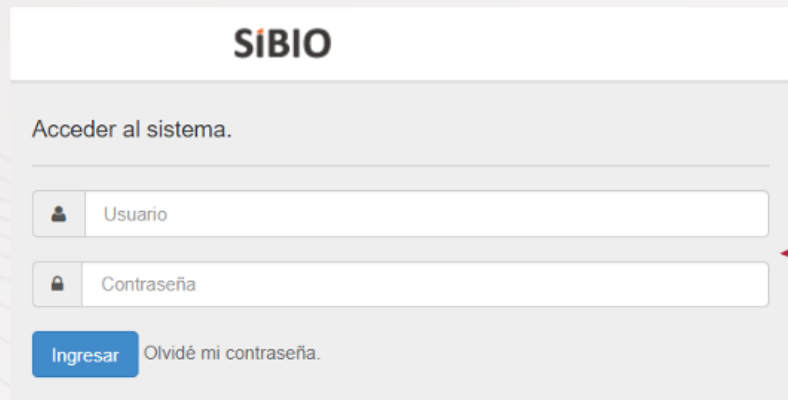
SIBIO

Bienvenido

Te presentamos el sistema de comercialización de industria que habilita el acceso a eventos biotecnológicos en soja a través del reconocimiento económico.

Productor Agente **Puntos de Entrega de Granos** Laboratorios

Selecciona Puntos de Entrega de Granos



SIBIO

Acceder al sistema.

Ingresar [Olvidé mi contraseña.](#)

Utilizá el **USUARIO** y **CONTRASEÑA** proveído por Bayer para ingresar.

Generar y Visualizar CLT Productor

Boletas de Recepción \$ Facturación **CLT** Consultas USUARIO

Certificado de Libre Testeo

CLT NRO UNICO

En el menú CLT podrás Generar el CLT.

Este botón le permitirá crear un nuevo CLT Productor

Todas Vendedor Comprador **Seleccionar la pestaña de CLT**

+ Nuevo CLT Ver Cupo Reporte de Cupo Descargar

Tipo de CLT	Nro. de CLT	Contrato	Nota de Remisión	Datos del vendedor	Datos del comprador	Datos del productor	Datos del intermediario	Cantidad (Kg.)	Fecha de creación	Fecha de Vencimiento	Saldo	Estado
▼	-	▼	-	▼	-	▼	-	-	▼	-	▼	-
CONTRATO	N° CLT emitido	A participante		Participantes que emitió el CLT	Participante donde se recibieron los granos	Productor que solicitó la emisión del CLT		Cantidad total emitida	AAAA/MM/DD	AAAA/MM/DD	Saldo consumido	Tipos de estados



Generar y Visualizar CLT Productor

Nuevo Certificado de Libre Testeo

CLT - A productor

Nota de Remisión

Indicar el N° de Remisión de la carga a ser enviada.

Cantidad (Kg.):

Colocar el valor total enviado.

Vendedor

Razón Social / RUC Participante (Valor predeterminado de acuerdo al usuario). ▾

Comprador

Silo participante a recepcionar la carga.

Productor

Origen de la carga.

Completar los datos de acuerdo a la carga a ser enviada.

Verificado que los datos estén correctos, seleccionar Crear.

Crear

Cancelar

Una vez creado el CLT, se abrirá una nueva pestaña en el navegador con el archivo en formato PDF disponible para guardar y/o imprimir.



DESAFIAR LOS LIMITES EN SOJA



N° Único : CLT- XXXXXX

N°: CLT2023- XXXXXX

Serie: Año en curso

Fecha de emisión: DD/MM/AAAA

Tipo CLT: A PRODUCTOR

Período: MM/AAAA

Fecha de expiración de CLT: 15/12/AAAA

Certificado de Libre Testeo

Mediante la emisión de este certificado, Bayer S.A. avala la certificación libre de testear granos de soja INTACTA RR2 PRO por Kg. 150000 (Kilogramos) liberando de pago a: *Nombre del productor*, con RUC_PJ: *N° de Documento*. Quedando exonerado de cualquier retención de pago del canon.

El CLT no esta asociado a ningún contrato.

Participante/Silo que remite: Razón Social y N° de Documento.

Participante/Silo que recibe: Razón Social y N° de Documento.

Kilogramos: Valor total enviado.

Documento en formato PDF. Recomendamos adjuntar el CLT Productor impreso a la nota de remisión de las cargas a ser enviadas; esto permitirá al silo destino identificar que las cargas enviadas cuentan con dicho certificado.

Generar y Visualizar CLT Productor

Boletas de Recepción \$ Facturación **CLT** Consultas USUARIO

Certificado de Libre Testeo

CLT NRO UNICO

Todas Vendedor Comprador

[+ Nuevo CLT](#) [Ver Cupo](#) [Reporte de Cupo](#) [Descargar](#)

Tipo de CLT	Nro. de CLT	Contrato	Nota de Remisión	Datos del vendedor	Datos del comprador	Datos del productor	Datos del intermediario	Cantidad (Kg.)	Fecha de creación	Fecha de Vencimiento	Saldo	Estado
CONTRATO	N° CLT emitido	A participante		Participantes que emitió el CLT	Participante donde se recibieron los granos	Productor que solicitó la emisión del CLT		Cantidad total emitida	AAAA/MM/DD	AAAA/MM/DD	Saldo consumido	Tipos de estados

En el menú CLT podrás Generar el CLT.

Todas: Total de CLT emitidos por y para tu silo.
Vendedor: CLTs emitidos por tu silo.
Comprador: CLTs emitidos para tu silo.

Aquí puedes ver más detalles del CLT.



Generar y Visualizar CLT Productor

CLT2023-00520430

x

Detalle

Consumos

Ingresar a la pestaña de detalle,
datos que podrás encontrar:

Datos de CLT

Número CLT	Nro. CLT emitido
Número de Remisión	Nro. Remisión de ref
Cantidad (kg)	Peso de CLT Emitido
Fecha de creación	Fecha de emisión
Fecha de vencimiento	2023-12-15
Saldo CLT	Saldo del CLT

Datos del vendedor

Nombre/Razón Social	POD emisor del CLT
Tipo de documento	RUC_PJ
Número de documento	RUC POD emisor del CLT
Silo Origen	Nro. de Planta de POD Emisor
Descripcion	Identificador de Nro. de Planta

Datos del comprador

Nombre/Razón Social	POD receptor del CLT
Tipo de documento	RUC_SOCIEDAD
Número de documento	RUC POD receptor del CLT
Silo Destino	Nro. de Planta de POD Receptor
Descripcion	Identificador de Nro. de Planta

Datos del Intermediario

Nombre/Razón Social	
Tipo de documento	
Número de documento	
Silo Destino	0
Descripcion	

Productor

Nombre/Razón Social	Razón social del titular de la carga
Tipo de documento	Tipo de documento
Número de documento	RUC/CI del titular de la carga

Descargar PDF

Cerrar



Generar y Visualizar CLT Productor

CLT2023-00520430

Detalle

Consumos

Datos de CLT

Número CLT	Nro. CLT emitido
Número de Remisión	Nro. Remisión de ref
Cantidad (kg)	Peso de CLT Emitido
Fecha de creación	Fecha de emisión
Fecha de vencimiento	2023-12-15
Saldo CLT	Saldo del CLT

Datos del vendedor

Nombre/Razón Social	POD emisor del CLT
Tipo de documento	RUC_PJ
Número de documento	RUC POD emisor del CLT
Silo Origen	Nro. de Planta de POD Emisor
Descripcion	Identificador de Nro. de Planta

Datos del comprador

Nombre/Razón Social	POD receptor del CLT
Tipo de documento	RUC_SOCIEDAD
Número de documento	RUC POD receptor del CLT
Silo Destino	Nro. de Planta de POD Receptor
Descripcion	Identificador de Nro. de Planta

Datos del Intermediario

Nombre/Razón Social	
Tipo de documento	
Número de documento	
Silo Destino	0
Descripcion	
Productor	
Nombre/Razón Social	Razón social del titular de la carga
Tipo de documento	Tipo de documento
Número de documento	RUC/CI del titular de la carga

Tienes la opción de Descargar PDF

Descargar PDF

Una vez finalizado de verificar el CLT, puedes cerrar la ventana

Cerrar

Generar y Visualizar CLT Productor

CLT Nro. XXXX-00XXXXX

Detalle

Consumos

Ingresar a la pestaña de consumos para visualizar todas las cargas que están asociadas al CLT Productor

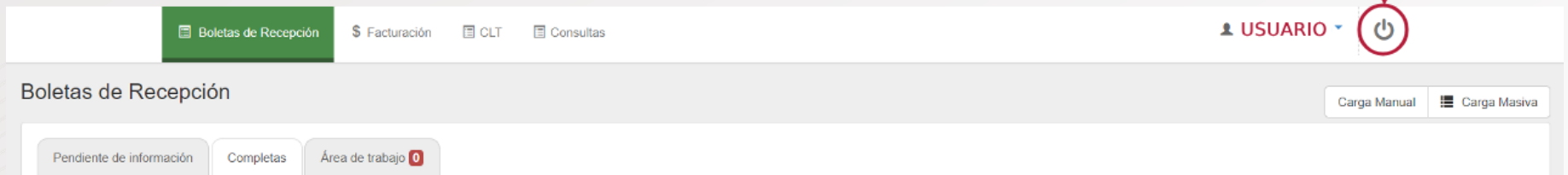
Toneladas iniciales: Peso Inicial del CLT Productor

Fecha	Consumos (Kg)	Saldo	Boleta de Recepción
Fecha de consumo	KG consumidos	Saldo del CLT	Dato identificador
Fecha de consumo	KG consumidos	Saldo del CLT	Dato identificador
Fecha de consumo	KG consumidos	Saldo del CLT	Dato identificador
Fecha de consumo	KG consumidos	Saldo del CLT	Dato identificador

Generar y Visualizar CLT Productor

No olvides cerrar sesión dando click al botón **cerrar sesión**

Click en el botón cerrar sesión.



The screenshot shows a web application interface. At the top, there is a navigation menu with the following items: **Boletas de Recepción** (highlighted in green), **Facturación**, **CLT**, and **Consultas**. On the right side of the navigation menu, there is a user profile section labeled **USUARIO** with a dropdown arrow and a power icon (the 'cerrar sesión' button) circled in red. Below the navigation menu, the main content area is titled **Boletas de Recepción**. On the right side of this area, there are two buttons: **Carga Manual** and **Carga Masiva**. Below these buttons, there are three tabs: **Pendiente de información**, **Completas**, and **Área de trabajo** (which has a red notification badge with the number 0).

Generar y Visualizar CLT Productor

✓ ¡Listo!

A partir de ahora sabrás como **visualizar** todos los detalles de los CLTs emitidos por tu silo o para tu silo y como crearlos.

Siguiendo estos pasos aseguras el éxito en tus actividades del día a día.

¡Buen Trabajo!

[← Volver a Guías](#)

[Próxima Guía >](#)