

GUIA RAPIDA DE USO

SISTEMA SIBIO

Área de Trabajo - Facturación

A decorative graphic element at the bottom of the page consisting of several thin, overlapping, wavy lines in a light gray color, curving upwards and to the right, mirroring the style of the top right graphic.



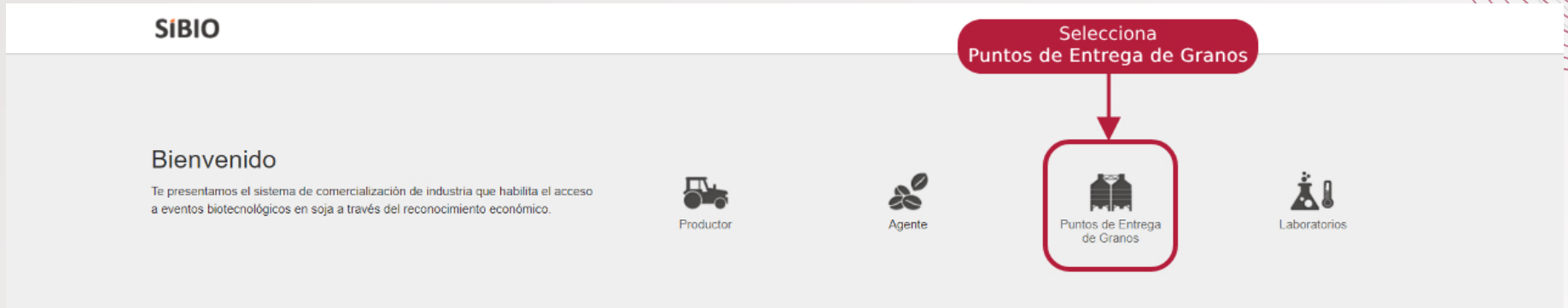
Módulo: Visualización Área de Trabajo - Facturación

Te indicaremos lo que podrías visualizar en el área de trabajo de la sección facturación, aquí se detallan **por titular el total de cargas entregadas en tu silo, la cantidad de cupo consumido, la cantidad facturada (valorizaciones) y el cupo o clt productor disponible.**

¡Acompáñanos para entender mejor como funciona!



Para ingresar al sistema utiliza la siguiente dirección: <https://sibio-py.com.py/industrysystem-web-py/spring/partials/index.jsp#/>



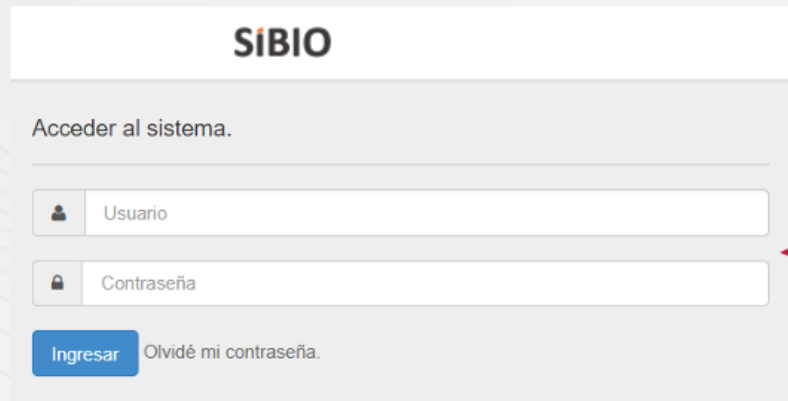
SIBIO

Bienvenido

Te presentamos el sistema de comercialización de industria que habilita el acceso a eventos biotecnológicos en soja a través del reconocimiento económico.

Productor Agente **Puntos de Entrega de Granos** Laboratorios

Selecciona Puntos de Entrega de Granos



SIBIO

Acceder al sistema.

Usuario

Contraseña

Ingresar Olvidé mi contraseña.

Utilizá el **USUARIO** y **CONTRASEÑA** proveído por Bayer para ingresar.

Visualización Área de Trabajo - Facturación

Seleccionar el menú de facturación

Boletas de Recepción **\$ Facturación** CLT Consultas

USUARIO

Facturación

Pendiente de Facturar 0

Facturas

Área de Trabajo 0

En la sección Área de Trabajo.

Seleccionado cada caso, podrás filtrar el listado de productores con:
Con crédito disponible: productores que abonaron canon intacta previamente.
Con saldo CLT: productores con CLT Productor activo y disponible para consumo.

Progreso de cálculo de Todos los Productores:



Calcular

Con Crédito disponible Con Saldo CLT

Descargar

Productor	Tipo documento	Documento	Entregado en SILO	Consumido	Facturación	Disponible	Saldo de CLT disponible	Fecha de actualización
-	-	-	-	-	-	-	-	-

Cuenta con la opción de descargar un reporte total.

Visualización Área de Trabajo - Facturación

Boletas de Recepción **\$ Facturación** CLT Consultas USUARIO

Facturación

Pendiente de Facturar Facturas **13** Área de Trabajo **7**

Progreso de cálculo de Todos los Productores: 100% Calcular Con Crédito disponible Con Saldo CLT Descargar

Productor	Tipo documento	Documento	Entregado en SILO	Consumido	Facturación	Disponible	Saldo de CLT disponible	Fecha de actualización	
	RUC/Cédula	N° Documento	Cantidad (Kg)	Cantidad (Kg)	Cantidad (Kg)	Cantidad (Kg)		Fecha consulta	


Podrás visualizar el progreso en el cálculo de los productores.

Visualización Área de Trabajo - Facturación

Boletas de Recepción **Facturación** CLT Consultas USUARIO

Facturación

Pendiente de Facturar Facturas **13** Área de Trabajo **7**

Progreso de cálculo de Todos los Productores: 100%   Con Crédito disponible Con Saldo CLT 

Productor	Tipo documento	Documento	Entregado en SILO	Consumido	Facturación	Disponible	Saldo de CLT disponible	Fecha de actualización	
▼	-	▼ -	▼ -	▼ -	▼ -	▼ -	▼ -	▼ -	
	RUC/Cédula	N° Documento	Cantidad (Kg)	Cantidad (Kg)	Cantidad (Kg)	Cantidad (Kg)		Fecha consulta	

Cuenta con la opción de actualizar cada consulta.

Visualización Área de Trabajo - Facturación

Boletas de Recepción **Facturación** CLT Consultas USUARIO

Facturación

Pendiente de Facturar Facturas **13** Área de Trabajo **7**

Progreso de cálculo de Todos los Productores: 100% Calcular Con Crédito disponible Con Saldo CLT Descargar

Productor	Tipo documento	Documento	Entregado en SILO	Consumido	Facturación	Disponible	Saldo de CLT disponible	Fecha de actualización	
-	-	-	-	-	-	-	-	-	
	RUC/Cédula	N° Documento	Cantidad (Kg)	Cantidad (Kg)	Cantidad (Kg)	Cantidad (Kg)		Fecha consulta	Calcular

Seleccionar calcular para verificar cada caso.

Visualización Área de Trabajo - Facturación

Cantidad de granos
totales en Kg,
entregados en el Silo

Productor	Tipo documento	Documento	Entregado en SILO	Consumido	Facturación	Disponible	Saldo de CLT disponible	Fecha de actualización	
▼	-	▼	-	▼	-	▼	-	▼	-
Razón Social del Titular	RUC / Cédula	N° Documento	Cantidad (Kg)	Cantidad (Kg)	Cantidad (Kg)	Cantidad (Kg)	Cantidad (Kg)	Fecha consulta	

Cantidad de granos
que consumieron
crédito disponible.
Estado final Pago Anticipado.

Recordar: estos datos se encuentran en constante actualización, por lo que recomendamos la actualización constante.

Visualización Área de Trabajo - Facturación

Productor	Tipo documento	Documento	Entregado en SILO	Consumido	Facturación	Disponible	Saldo de CLT disponible	Fecha de actualización	
▼	-	▼	-	▼	-	▼	-	▼	-
Razón Social del Titular	RUC / Cédula	N° Documento	Cantidad (Kg)	Cantidad (Kg)	Cantidad (Kg)	Cantidad (Kg)	Cantidad (Kg)	Fecha consulta	

Cantidad de granos totales en Kg, valorizados y facturados por el Silo.

Se visualizará la cantidad en caso de contar con Crédito disponible para entrega sin valorización.

Recordar: estos datos se encuentran en constante actualización, por lo que recomendamos la actualización constante.

Visualización Área de Trabajo - Facturación

Se visualizará la cantidad en caso de contar con Crédito disponible en CLT Productor para entrega en Silo.

Productor	Tipo documento	Documento	Entregado en SILO	Consumido	Facturación	Disponible	Saldo de CLT disponible	Fecha de actualización	
▼	-	▼	-	▼	-	▼	-	▼	-
Razón Social del Titular	RUC / Cédula	N° Documento	Cantidad (Kg)	Cantidad (Kg)	Cantidad (Kg)	Cantidad (Kg)	Cantidad (Kg)	Fecha consulta	

Recordar: estos datos se encuentran en constante actualización, por lo que recomendamos la actualización constante.

Visualización Área de Trabajo - Facturación

Productor	Tipo documento	Documento	Entregado en SILO	Consumido	Facturación	Disponible	Saldo de CLT disponible	Fecha de actualización	
▼	-	▼	-	▼	-	▼	-	▼	-
Razón Social del Titular	RUC / Cédula	N° Documento	Cantidad (Kg)	Cantidad (Kg)	Cantidad (Kg)	Cantidad (Kg)	Cantidad (Kg)	Fecha consulta	

Opción de actualizar datos

Recordar: estos datos se encuentran en constante actualización, por lo que recomendamos la actualización constante.



Visualización Área de Trabajo - Facturación

No olvides cerrar sesión dando click al botón **cerrar sesión**

Click en el botón cerrar sesión.



The screenshot displays the user interface for 'Boletas de Recepción'. At the top, there is a navigation bar with the following elements: a green button labeled 'Boletas de Recepción', and three menu items: '\$ Facturación', 'CLT', and 'Consultas'. On the right side of the navigation bar, the user is identified as 'USUARIO' with a dropdown arrow, and a red circular power icon button for logging out. Below the navigation bar, the main content area is titled 'Boletas de Recepción'. On the right side of this area, there are two buttons: 'Carga Manual' and 'Carga Masiva'. At the bottom of the main content area, there are three filter tabs: 'Pendiente de información', 'Completas', and 'Área de trabajo' which has a red notification badge with the number '0'.

Visualización Área de Trabajo - Facturación

✓ ¡Listo!

A partir de ahora ya sabrás como realizar la consulta de crédito disponible o CLT disponible para cada productor con entregas en tu silo.

Siguiendo estos pasos aseguras el éxito en tus actividades del día a día.

¡Buen Trabajo!

[← Volver a Guías](#)

[Próxima Guía >](#)